

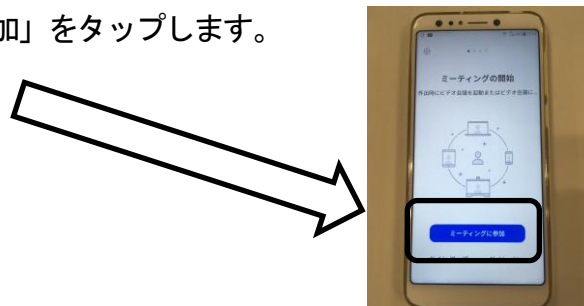
## Android 製品版 授業参観等の Zoom による参観方法

埼玉県立けやき特別支援学校

①「Zoom」をインストールします。



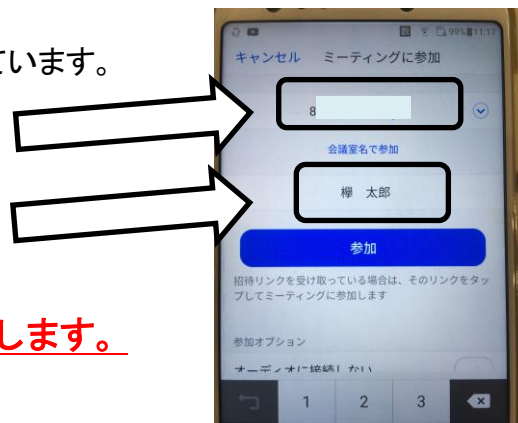
②「Zoom」を開いて「ミーティングに参加」をタップします。



③ミーティングIDと名前を入力します。  
ミーティングIDはお渡しした資料に記載されています。

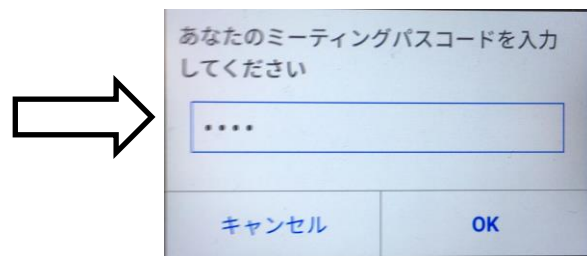
ミーティングID

名前



名前は、必ずお子さまのお名前をお願いします。

④少し待つと、ミーティングパスワードが要求されるので入力します。同じく資料に記載されています。



⑤しばらく待つと学校とつながり、授業の様子を御覧いただけます。ミュートとビデオはオフ（消す）にして御覧ください。（赤色の斜線がついていれば、オフになっています。）

